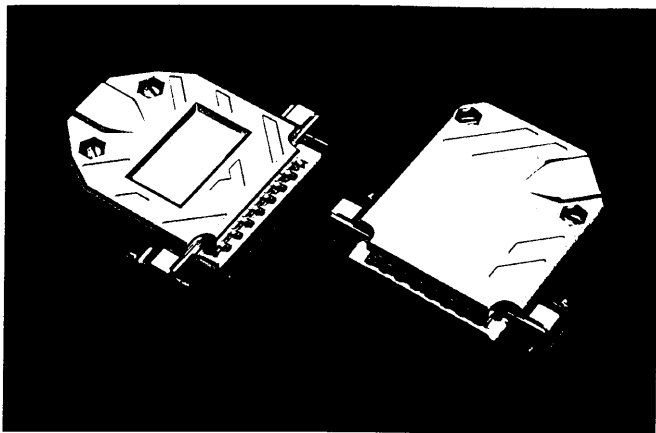


357-64a → 984

A range of lightweight shielded hoods available with either top or 45° entry, suitable for most shielding requirements.

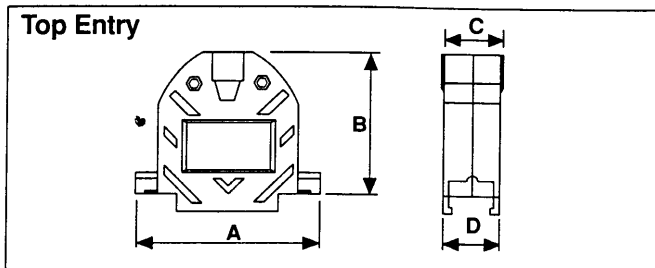
Eine Serie von leichtwiegenden abgeschirmten Hauben, mit entweder oberer oder 45° Einführung, geeignet für die meisten Abschirmungs-bedürfnisse.



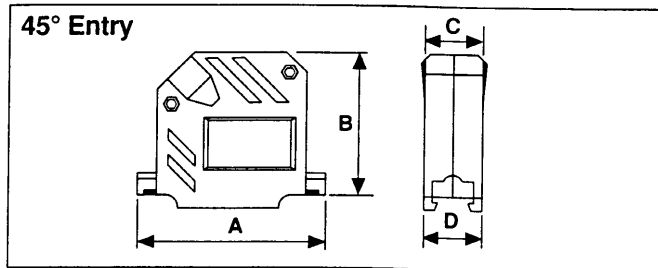
|                                 |            |
|---------------------------------|------------|
| Series                          | C883 20000 |
| C882 - 45° entry                |            |
| C883 - Top entry                |            |
| Size                            |            |
| 00000 - 9 way                   |            |
| 10000 - 15 way                  |            |
| 20000 - 25 way                  |            |
| 30000 - 37 way                  |            |
| 40000 - 50 way (Top entry only) |            |

- Manufactured in ABS, nickel plated over copper
- Unique compression insert ensures excellent strain relief and reliable screen termination
- Thumbscrews are available, Part Code:- **JLJ-10S** (4-40UNC)
- Company logo's available (See page 4 for assembly details)

- Hergestellt aus ABS, nickelplattiert über Kupfer.
- Die einzigartige Druckeinlage sichert erstklassige Entlastung sowie einen zuverlässig abgeschirmten Anschluß.
- Verriegelungsschrauben sind lieferbar, Teilcode:- **JLJ-10S** (4-40UNC)
- Firmenlogos stehen zur Verfügung (Siehe Seite 4 für Zusammenbauvorschriften).



| Ways | Dim A | Dim B | Dim C | Dim D |
|------|-------|-------|-------|-------|
| 9    | 31.1  | 35.5  | 16.3  | 16.3  |
| 15   | 39.1  | 38.8  | 16.3  | 16.3  |
| 25   | 53.1  | 42.0  | 18.0  | 16.3  |
| 37   | 69.3  | 46.5  | 23.0  | 16.3  |
| 50   | 67.2  | 47.1  | 23.9  | 19.1  |



| Ways | Dim A | Dim B | Dim C | Dim D |
|------|-------|-------|-------|-------|
| 9    | 31.1  | 37.2  | 16.3  | 16.3  |
| 15   | 39.1  | 40.6  | 16.3  | 16.3  |
| 25   | 53.1  | 44.1  | 18.0  | 16.3  |
| 37   | 69.3  | 45.7  | 22.4  | 16.3  |